

I.C. BAZZANO-MONTEVEGLIO
Anno Scolastico 2016-17

La storia del nostro orto


Classe 2 A

Scuola Primaria di Monteveglio

Docenti: *Orlandi A. - Rinaldi R. - Santangelo L.*


13 marzo 2017

Abbiamo piantato i bulbi di cipolle bianche, rosse e dorate e gli spicchi di aglio.



14 marzo 2017

Abbiamo seminato i ravanelli:
i semi sono delle
piccole palline marroni.





17 marzo 2017

**Abbiamo piantato
i semi di fava:**

**sono ovali,
abbastanza**

**grandi, marrone
chiaro**

**con una linea scura
sulla parte superiore
(quella che va
piantata in alto).**



24 marzo 2017

Sono nati i ravanelli, le cipolle e gli agli. Le foglie dei ravanelli sono a forma di cuore (cuoriformi); le foglie delle cipolle e degli agli sono a forma di lancia (lanceolate)






3 aprile 2017

Sono nate le fave:

le foglie sono composte, ovali e carnose.

11 aprile 2017

Abbiamo raccolto alcuni piccoli ravanelli: la parte superiore della radice si è ingrossata formando una pallina rossa sopra e bianca sotto.



28 aprile 2017

Abbiamo raccolto moltissimi ravanelli grossi e li abbiamo mangiati in pinzimonio con i grissini: erano squisiti!





11 maggio 2017

Le piante di fava hanno i fiori, ma sono anche infestate da AFIDI. Abbiamo spruzzato sulle piante dell'infuso di ortica. I fiori da fava sono bianchi, un po' neri e fucsia; assomigliano ai fiori di giglio e di orchidea.

18 maggio 2017

Oggi abbiamo scoperto che
UNA PIANTA DI FAVA HA DUE FRUTTI:
uno è piccolo, l'altro è minuscolo,



ma entrambi assomigliano a fagiolini verdi.

1 giugno 2017

Oggi **ABBIAMO RACCOLTO TRENTA BACCELLI DI FAVA, CIOE' I FRUTTI DELLA FAVA.**

I baccelli di fava sono di forma allungata: il più lungo misura 16 cm. Ogni baccello si divide in due metà, all'interno è morbido e spugnoso e vi sono allineati i semi di colore verde chiaro.



Fave, fagioli, lenticchie, piselli e ceci appartengono alla famiglia delle leguminose perciò si chiamano **LEGUMI.**

Le fave un tempo erano considerate la carne dei poveri.

E per finire...

1 giugno 2017

IL GRANO CHE AVEVAMO SEMINATO A
SCUOLA IL 24 OTTOBRE 2016 è MATURO:
ha prodotto tante spighe gialle aristate
che ora sono secche.



7 giugno 2017

ABBIAMO “MIETUTO” E “TREBBIATO” LE SPIGHE DI GRANO.

Per separare i chicchi di grano dalla paglia abbiamo usato un attrezzo costruito dal nonno di un nostro compagno simile a quello usato molto tempo fa dai contadini

